

Januar 2022

Denne måneden har porteføljen hatt en oppgang på 2,59% mot referanseindeksen OSEBX -1,69%. Vi har hatt en god start på det nye året.

Likevel er det mulig at aksjemarkedene preges av noe motvind i det kommende året. Rentenivået har steget etter at den amerikanske sentralbanken (FED) har varslet at den har en rekke renteøkninger i vente. Renteoppgangen har slått hardt ut mot vekstselskaper som er priset i henhold til forventet inntjening langt frem i tid.

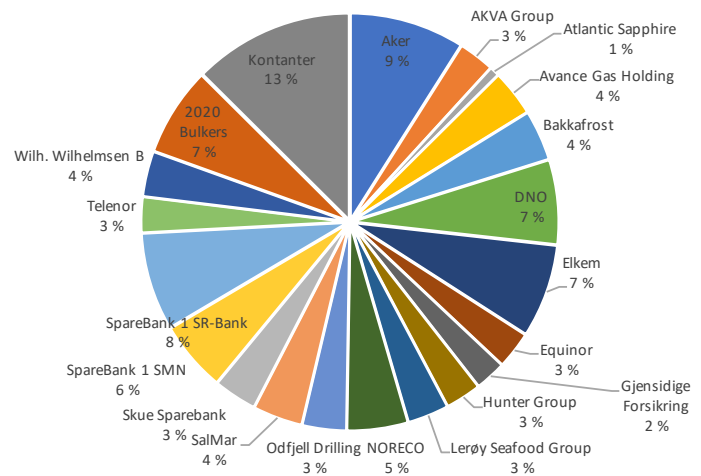
Denne månedens største bidragsyttere er DNO (21,15%), Elkem (12,21%) og Lerøy (10,14%).

Vår kontantbeholdning er satt inn i Nordnet Indeksfond Norge.

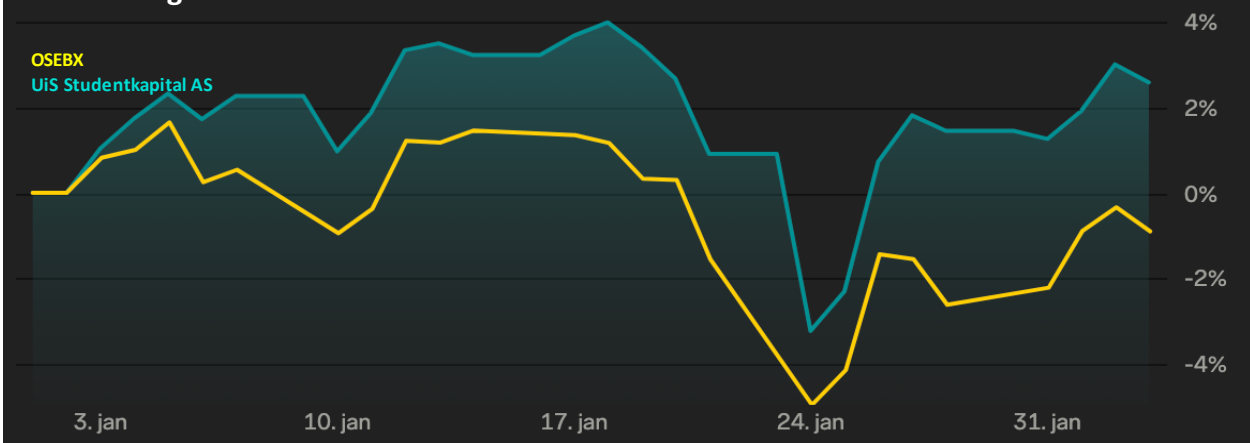
Nøkkelinformasjon

Nøkkelinformasjon	
Avkastning	
UiS Studentkapital	2.59 %
OSEBX	-1.69 %

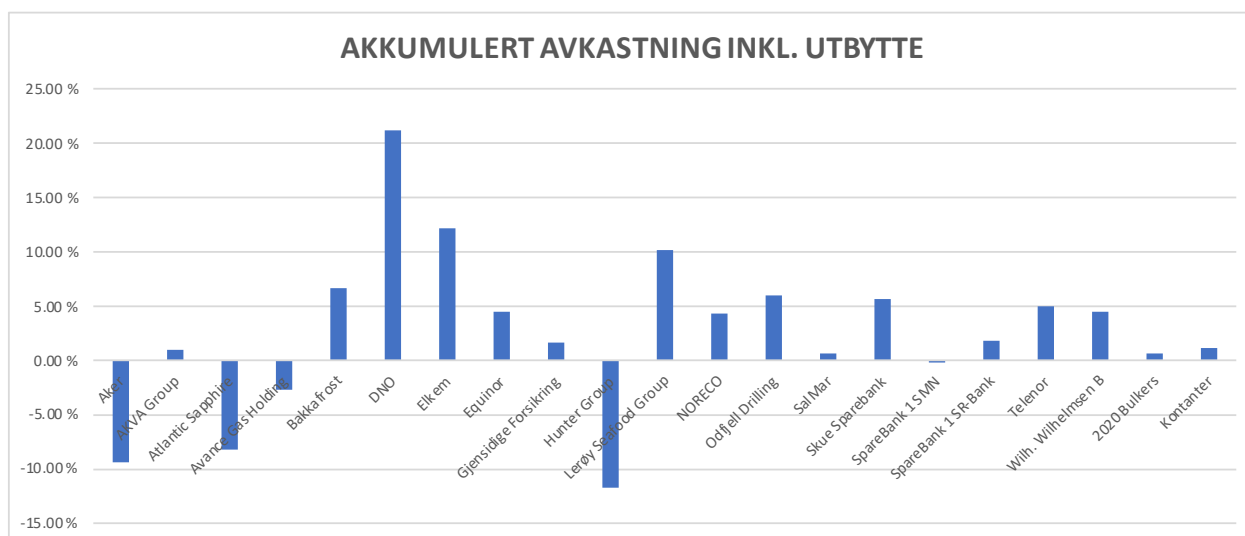
PORTEFØLJEOVERSIKT



Avkastning YTD

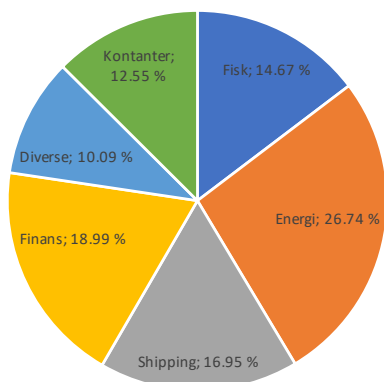


Selskap	Antall	01.01.2022	01.02.2022	AVK	Tot.AvK	Vekt	Avk. Inkl Utbytte
Aker	85	NOK 825.00	NOK 747.00	-9.45 %	201.96 %	8.98 %	-9.45 %
AKVA Group	224	NOK 88.20	NOK 89.00	0.91 %	21.11 %	2.82 %	0.91 %
Atlantic Sapphire	140	NOK 42.25	NOK 38.80	-8.17 %	-72.83 %	0.77 %	-8.17 %
Avance Gas Holding	761	NOK 34.72	NOK 33.76	-2.76 %	64.10 %	3.63 %	-2.76 %
Bakkafrost	45	NOK 583.60	NOK 622.40	6.65 %	43.15 %	3.96 %	6.65 %
DNO	3700	NOK 10.45	NOK 12.66	21.15 %	88.46 %	6.62 %	21.15 %
Elkem	1545	NOK 29.82	NOK 33.46	12.21 %	64.62 %	7.31 %	12.21 %
Equinor	84	NOK 235.90	NOK 246.50	4.49 %	30.73 %	2.93 %	4.49 %
Gjensidige Forsikring	79	NOK 214.00	NOK 217.50	1.64 %	72.09 %	2.43 %	1.64 %
Hunter Group	7500	NOK 3.00	NOK 2.65	-11.67 %	-9.83 %	2.81 %	-11.67 %
Lerøy Seafood Group	301	NOK 69.00	NOK 76.00	10.14 %	15.34 %	3.23 %	10.14 %
NORECO	210	NOK 154.00	NOK 160.60	4.29 %	12.03 %	4.77 %	4.29 %
Odfjell Drilling	1150	NOK 20.00	NOK 21.20	6.00 %	-3.95 %	3.45 %	6.00 %
SalMar	45	NOK 608.00	NOK 611.80	0.62 %	40.26 %	3.89 %	0.62 %
Skue Sparebank	108	NOK 210.00	NOK 222.00	5.71 %	59.69 %	3.39 %	5.71 %
SpareBank 1 SMN	263	NOK 149.00	NOK 148.60	-0.27 %	108.15 %	5.53 %	-0.27 %
SpareBank 1 SR-Bank	400	NOK 133.00	NOK 135.30	1.73 %	124.29 %	7.65 %	1.73 %
Telenor	135	NOK 139.00	NOK 145.90	4.96 %	-7.65 %	2.78 %	4.96 %
Wilh. Wilhelmsen B	120	NOK 200.00	NOK 209.00	4.50 %	26.38 %	3.55 %	4.50 %
2020 Bulkers	450	NOK 112.00	NOK 109.50	-2.23 %	264.99 %	6.97 %	0.62 %
Kontanter	1	NOK 87 763.00	NOK 88 757.00	1.13 %	2.14 %	12.55 %	1.13 %





PORTEFØJESAMMENSETNING



AVKASTNING PER SEKTOR JANUAR 2022

